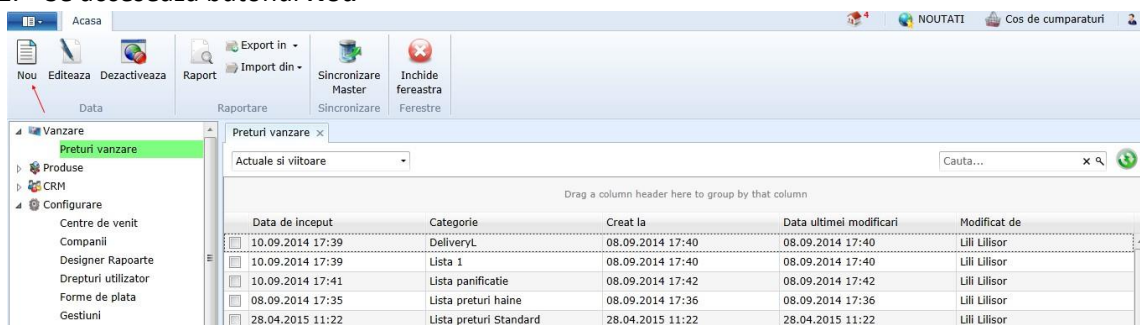


Scopul acestui articol este acela de a va ajuta sa modificati cota de TVA alocata produselor din 24% in 20%.

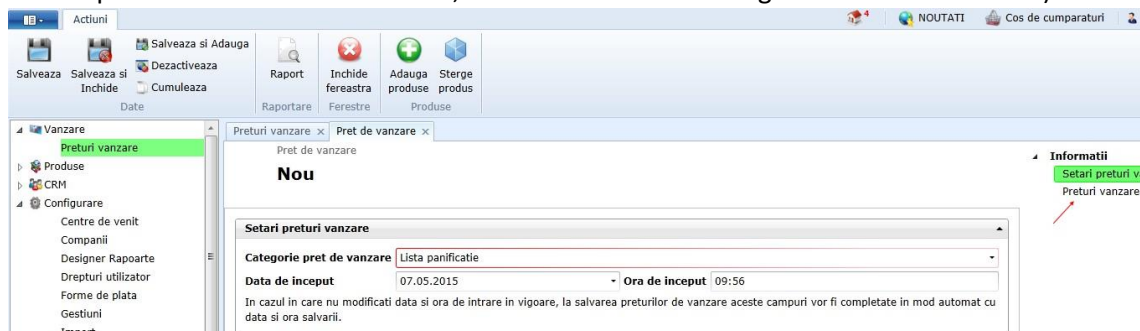
Pentru modificarea in 20% a cotei de TVA alocata produselor alimentare vor trebui actualizate cotele de TVA deja setate pentru respectivele produse, in cadrul listelor **Preturilor de vanzare**.

Pentru actualizarea lor se va proceda in felul urmator:

1. Se acceseaza modulul **Vanzare-> Preturi vanzare**
2. Se acceseaza butonul **Nou**

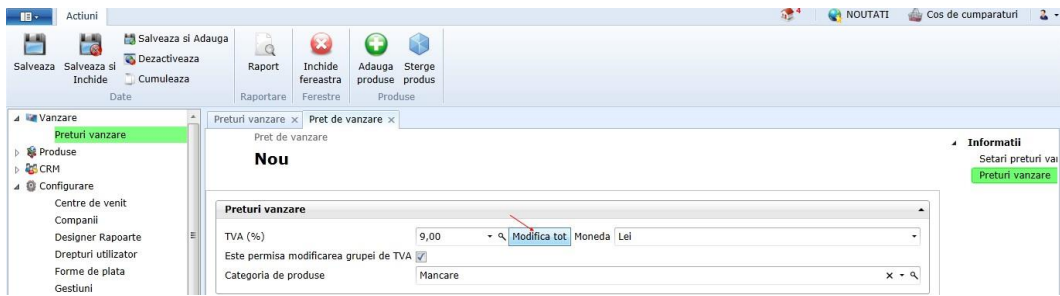


3. In fereastra nou deschisa se va selecta **Lista de pret** pentru care se doreste actualizarea cotei de TVA si **Data/Ora** la care-si va incepe efectul **Lista de pret actualizata** (Aceste campuri vor fi completate cu data de 01.01.2016, data la care va intra in vigoare noua cota de TVA)



4. Se va accesa subcategoria **Preturi vanzare**
Lista va fi populata implicit cu toate produsele alocate initial.
5. Campul **TVA%** va fi completat cu noua cota TVA: **20,00** Aceasta cota va putea fi selectata din cadrul meniului vertical.
6. Se va selecta una din optiunile: **Cota TVA setata va modifica pretul de vanzare/Cota TVA setata nu va modifica pretul de vanzare**

Daca restul campurilor sunt completate corespunzator iar cota de TVA va fi modificata pentru toate produsele din lista, se va apasa butonul **Modifica tot** urmata de confirmarea acesteia prin **Da**.



7. In cazul in care lista de produse contine mai multe cote de TVA, atunci modificarea poate fi efectuata in doua feluri :

- pentru fiecare produs in parte, selectand intai campul **TVA** apoi selectand cota TVA dorita:

Cod	Produs	Unitate de masura	TVA	PV cu TVA	Moneda
I 132	Chifle mac	bucata	9,0000	5,00	Lei
185	Covrigi brasoveni	bucata	24,00	5,00	Lei
171	Lipie	bucata	24,00	2,80	Lei
191	Paine -felii	portie	24,00	3,00	Lei

- pentru o categorie de produse, selectam din campul **Categorie de produse** ce categorie vrem dupa care daca selectam cota de TVA de 20% si dam **Modifica tot** aceasta se va modifica doar pentru produsele din categoria selectata

8. La final se **Salveaza/Salveaza si Inchide**

My Business: Procedura va fi urmata de sincronizarea tuturor statiilor de lucru aflate in toate locatiile.